

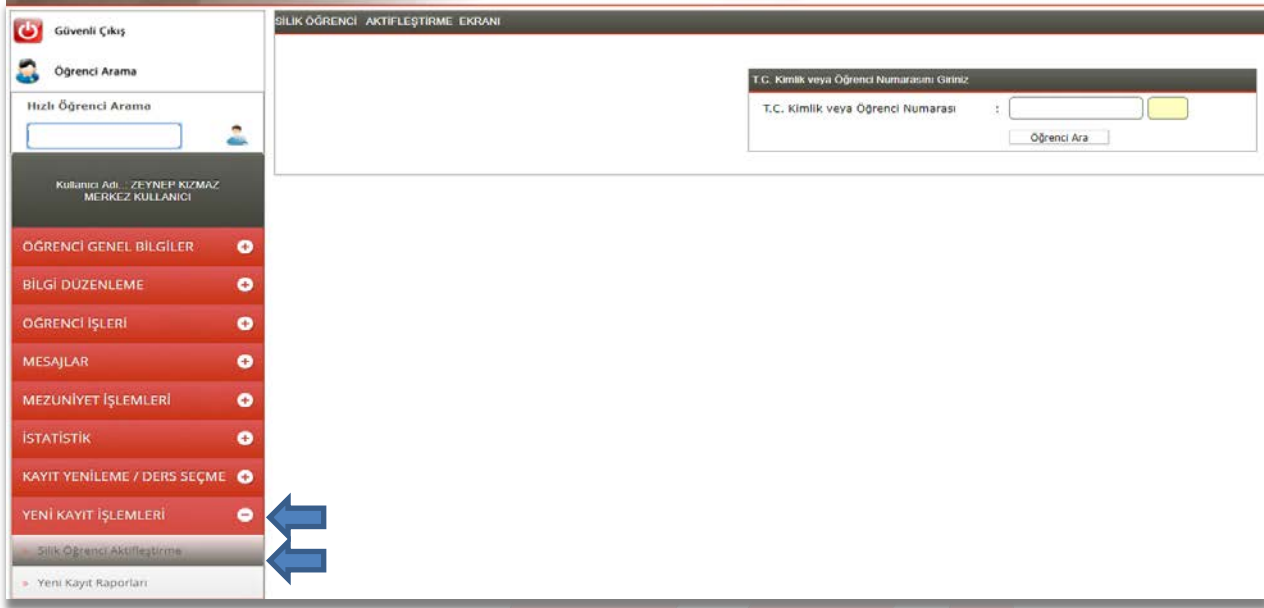


AÇIK ÖĞRETİM İMAM HATİP LİSESİ MÜDÜRLÜĞÜ



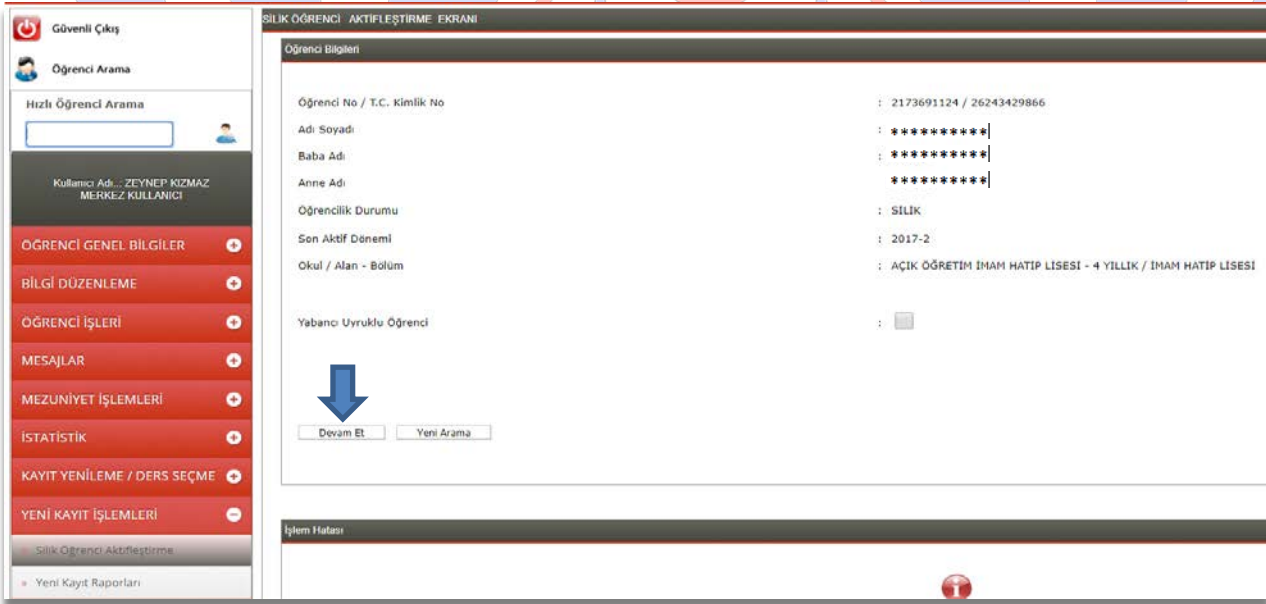
SILIK ÖĞRENCİLERİN KAYIT YENİLEME İŞLEMLERİ

1. İki dönem üst üste kayıt yenilemeyen öğrenciler silik duruma geçer. Bu tip öğrencilerin kayıt yenileme işlemleri **“Yeni Kayıt İşlemleri”** menüsünden **“Silik Öğrenci Aktifleştirme”** basamağı seçilerek gerçekleştirilir. (Şekil – 1)



Şekil – 1

2. Öğrenci Numarası/T.C. Kimlik Numarası ile arama yapılır. (Şekil – 1)
3. Çıkan sayfada öğrencinin genel bilgileri yer almaktadır. Öğrenci kayıt ücretini yatırdı veya ücret muafiyeti var ise **“Devam Et”** butonu seçilerek kayıt işlemine devam edilir. (Şekil – 2) Adayın ücret muafiyeti yok ise yok ise; ileride adayın kayıt ücretini yatırmadığına dair bir uyarı çıkıp kayıt işlemi tamamlanamayacağından kayıt işleminden vazgeçilir. (Kimlerin ücret muafiyeti kapsamında olduğunu görmek için [tıklayınız.](#))



Şekil – 2

4. Sıllık Öğrenci Aktifleştirme İşlemi Bilgi Giriş Ekranında öğrenciye ait kimlik, adres ve sınav yeri bilgileri kontrol edilir. Ardından “Kaydet” butonuna tıklanır. (Şekil – 3)

SILIK ÖĞRENCİ AKTİFLEŞTİRME İŞLEMİ BİLGİ GİRİŞİ

Öğrenci Bilgileri

Öğrenci No / T.C. Kimlik No : 217 *****|66

Adı Soyadı : *****|

Öğrencilik Durumu : SILIK

Okul / Alan - Bölüm : AÇIK ÖĞRETİM İMAM HATİP LİSESİ - 4 YILLIK / İMAM HATİP LİSESİ

Öğrenci Kimlik Bilgileri Güncelleme

T.C. Kimlik No : ***** Kimlik Sorgula

Adı : ***** Soyadı : *****

Baba Adı : ***** Anne Adı : *****

Doğum Tarihi : 24/07/1991 Doğum Yeri : SAKARYA

Cinsiyeti : K Uyuşu : TÜRKİYE

Yüz Yüze Eğitim Kurum Bilgileri

Kurum İl : Kurum İlçe : Kurum Adı :

Öğrenci Adres ve Sınav Yeri Bilgileri

Adresi : EMNİYET MAHALLESİ

Semt : Yenimahalle Posta Kodu :

Adres İli : ANKARA Adres İlçesi : YENİMAHALLE

Sınav Merkezi : ANKARA-YENİMAHALLE

Telefon No : ***** Örn:03121234567 Gsm No : ***** Örn:05051234567

E-Posta Adresi : ***** Ülke Kodu : TÜRKİYE

Eğitim Materyali : KİTAP

Özel Durumu : ŞEHİT VEYA GAZİLERİN EŞ VE ÇOCUKLARI

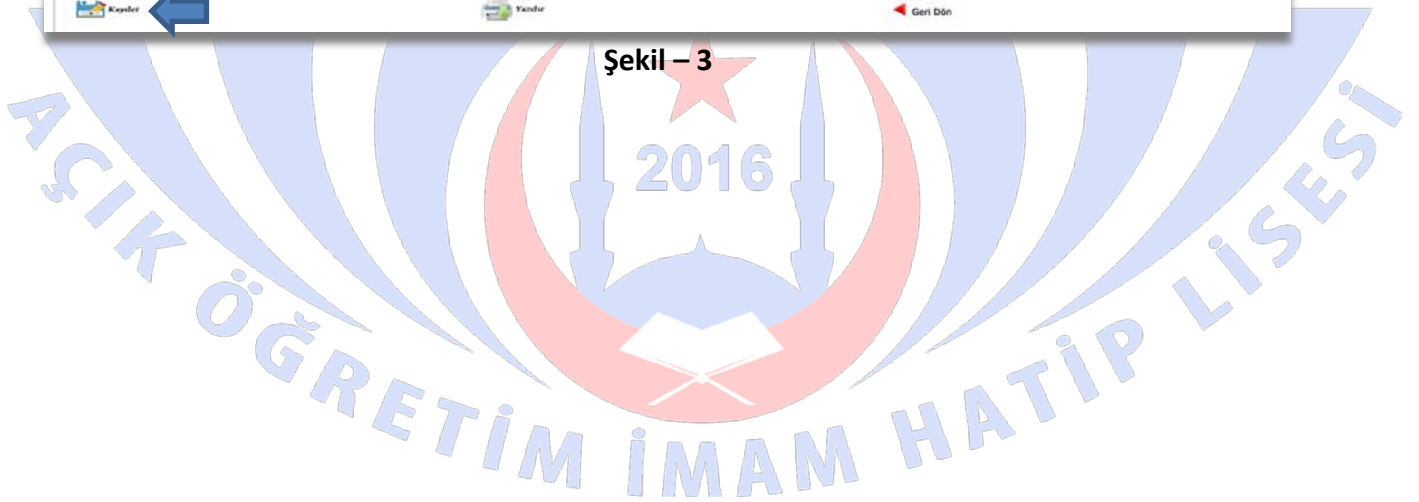
Ceza Evi İl : Ceza Evi İlçesi :

Ceza Evi :

Ceza Evi Grubu :

Kaydet Yandı Geri Dön

Şekil – 3



5. “Yazdır” butonuna basılır ve aşağıda örneği olan belge yazıcıdan çıktı alınarak öğrenciye verilir. (Şekil – 4)

T.C.
MILLÎ EĞİTİM BAKANLIĞI
HAYAT BOYU ÖĞRETİM GENEL MÜDÜRLÜĞÜ
AÇIK ÖĞRETİM LİSESİ VE MESLEKİ AÇIK ÖĞRETİM LİSESİ
ÖĞRENCİ YENİ KAYIT RAPORU

Merkez Kullanıcı

Öğrenci Bilgileri

Yeni Kayıt İşleminiz Başarı İle Tamamlanmıştır.

Öğrenci No : ***** | T.C. Kimlik No : ***** |
Adı : ***** | Soyadı : ***** |
Okul / Alan - Bölüm : AÇIK ÖĞRETİM İMAM HATİP LİSESİ-4 YILLIK / İMAM HATİP LİSESİ
Şifreniz : 123456

Adres ve Sınav Yeni Bilgileriniz



Adres : EMINİYET MAHALLESİ YENİMAHALLE | Adres İliniz : ANKARA
Adres İlçeniz : YENİMAHALLE
Sınav Merkeziniz : ANKARA-YENİMAHALLE |
Telefon Numaranız : ***** | Gem Numaranız : ***** |
Eğitim Materyali : Kitap

Yüz Yüze Eğitim Alacağı Okul : ANKARA / YENİMAHALLE Tevfik İleri Anadolu İmam Hatip Lisesi

.... MUTLAKA OKUYUNUZ !....

1. Ders seçme işlemine geçmeden önce genel ders durumunuzu ve kredi bilgilerinizi **Öğrenci Genel Bilgiler** menüsü altından kontrol etmeniz faydalı olacaktır.
2. Okul değişikliği yapan öğrencilerimiz Ders Seçme İşlemini okul değişikliği yapıldıktan sonra yapmalıdır.
3. Ders Seçme İşlemini **Kayıt Yenileme İşlemleri** altındaki **Ders Seçme İşlemi** butonuna basarak ağılan ekranda derslerin yanındaki mavi butonlara tıklayarak yapmanız gerekmektedir.
4. Sınava gireceğiniz yeni **Bilgi Düzeltme** menüsünde bulunan **Sınav Bölgesi İrtibat Merkezi** ekranından yapabilirsiniz. Adres bilgilerinizi sistemden güncelleyiniz.
5. Öğrencilere sınav giriş yeri ve sınav sonuç bilgileri **posta ile gönderilmeyecektir**. Öğrencilerimiz sınav giriş yeri bilgilerinizi sınav tarihinden yaklaşık 1 hafta öncesinde sistemden alabilirsiniz.
6. Bilgi için **ALO 147 MEB** çağrı merkezine veya kayıt işlemleri yapacağınız kurum müdürlüklerine başvurabilirsiniz.
7. 2012 yılı ve sonrasında ilköğretim/ortaokulu tamamlayarak Açık Öğretim Lisesine kayıt olanlar (tasdiknameli olarak kayıt olsa bile) zorunlu eğitime tabi olup her dönem kayıt yenilemek zorundadır.

Başarılar Dileriz.

 Yazdır 

Şekil – 4

6. Silik öğrenciler kayıt yenileme işlemlerini yaptıktan sonra aktif olurlar. Öğrenciler, sisteme “Öğrenci Girişi” modülüne öğrenci numaraları ve şifreleri ile girerek ders seçimlerini yapabilirler.

Not: 3. Dönemde Kayıt Yenileme İşlemi yapan öğrencilerimiz ücretlerini yatırmalarına müteakip olarak yirmi dört saat içinde otomatik olarak aktifleşmektedirler.

Dikkat: Ücret Muafiyeti olan ve kayıt yenileme yapmak isteyen öğrenciler otomatik olarak aktifleşmediğinden mutlaka Yüz yüze Eğitim Kurumlarına giderek bu kılavuzda anlatılan bilgilere göre kayıt yenileme işlemleri yapılacaktır.

7. Yüz Yüze Kurum Bilgisi daha önce girilmemiş ise kayıt sırasında girilir.